

Styremøte i Finnmarkssykehuset HF

Arkivnr.:
2020/805

Saksbehandler:
Solfrid Nicolaysen

Sted/Dato:
Hammerfest 18.03.2020

Saksnummer 26/2020

Saksansvarlig: Lill-Gunn Kivijervi, økonomisjef
Møtedato: 25. mars 2020

Årsregnskap og styrets beretning 2019

Ingress: Denne saken beskriver Finnmarkssykehuset HF's årsregnskap og styrets årsberetning for 2019.

Styret i Finnmarkssykehuset HF inviteres til å fatte følgende vedtak:

1. Styret i Finnmarkssykehuset HF innstiller overfor foretaksmøtet at det fremlagte årsoppgjøret med resultatregnskap og balanse, inkludert kontantstrøm og noter, samt dekning av underskudd fastsettes som Finnmarkssykehuset HF's regnskap for 2019.
2. Styret innstiller ovenfor foretaksmøte at det gis tilslutning til styrets retningslinjer for lederlønnfastsettelse.
3. Styret vedtar styrets årsberetning for 2019.

Eva Håheim Pedersen
Administrerende direktør

Vedlegg:

1. Saksfremlegg
2. Styrets årsberetning 2019
3. Årsregnskap 2019 m/noter

Årsregnskap og styrets årsberetning 2019

Saksbehandler: Solfrid Nicolaysen, regnskapssjef

Møtedato: 25. mars 2020

1. Formål/Sammendrag

Formålet med denne saken er å behandle styrets årsberetning og årsregnskap for Finnmarkssykehuset HF for 2019.

2. Bakgrunn

Denne saken fastsetter endelig årsregnskap for Finnmarkssykehuset HF for 2019.

3. Sakvurdering/analyse

Utvikling av virksomheten i 2019

Styrets hovedstrategier for virksomheten i 2019 har vært å gjennomføre nødvendige forbedrings- og omstillingstiltak for å sikre foretakets evne til å betjene de økte kapitalkostnadene som følger av nye bygg, forbedring av pasientforløp ved å ta i bruk nye bygg, fortsatt vridning av aktivitet fra døgnopphold til dag- og poliklinisk behandling, samt økt kvalitet i pasientbehandlingen gjennom foretakets strategi for kvalitet og pasientsikkerhet. I tillegg har det vært viktig å oppgradere utstyr, samt gjennomføre byggeprosjekter i henhold til planer og ønsket utvikling.

Pasientbehandling

Aktiviteten i somatikken viste en økning sammenlignet med 2018. Aktiviteten viste den ønskede vridningen fra døgn til dag i somatikken. Innen psykisk helsevern og rus hadde Finnmarkssykehuset HF en nedgang i antall liggedøgn, mens det innenfor polikliniske konsultasjoner var en økning sammenlignet med 2018.

Økonomiske resultater og likviditet

Finnmarkssykehuset HF fikk et resultat på -55 mill., som er 79 mill. lavere enn budsjett. Årsakene til de største avvikene er at utfordringer med rekruttering av personell har ført til overforbruk på innleie fra vikarbyrå og økt overtid. Også kostnader til medikamenter og gjestepasienter har vært høyere enn forventet i budsjett.

Kontantstrømmen i 2019 viser noe bedre likviditetssituasjon i 2019 enn 2018. Foretaket har på grunn av det negative avviket og utbetalinger til byggeprosjekter i perioder hatt en anstrengt likviditetssituasjon. Ubenyttet trekkramme pr. 31.12. er 38,4 mill.

Trekkrammen er ble i 2019 økt til 450 mill. fra 250 mill. i 2018.

Investeringer

Finnmarkssykehuset HF har investert for 278,7 millioner kroner i 2019. De største enkeltinvesteringene har vært Alta Nærpsykehus, Samisk Helsepark og nye Hammerfest sykehus. Det er gjennomført investeringer for 125 mill. kroner i prosjekt Alta Nærpsykehus, 49 mill. kroner i investeringer i nye Hammerfest sykehus, og 43 mill. kroner i prosjektet Samisk Helsepark. Medisinteknisk utstyr og nye ambulanser utgjorde investering for 43 millioner kroner. De resterende investeringsrammen er i hovedsak gått til bygningsmessige investeringer i øvrige bygninger tilhørende Finnmarkssykehuset HF, herav er det investert kr. 12,2 millioner kroner i nye Kirkenes sykehus.

Personal

Det er iverksatt følgende tiltak for å bedre arbeidsmiljøet:

- Gjennomføring og oppfølging av undersøkelsen ForBedring som omhandler pasientsikkerhet, HMS og arbeidsmiljø.
- ROS-analyser på HMS.
- Utarbeidelse av nærværplaner i enhetene.

Totalt var sykefraværet 8,6 %, en økning på 0,2 prosentpoeng i forhold til året før da sykefraværet var 8,4 %.

Foretaket hadde i 2019 gjennomsnittlig 1680 årsverk mot 1659 årsverk i 2018.

Utfordringer

De største utfordringene for Finnmarkssykehuset HF fremover vil være å gjennomføre planlagte omstillinger, for derigjennom å ha økonomisk bærekraft til å gjennomføre planlagte og påbegynte investeringer, spesielt innenfor bygg.

4. Risikovurdering

Risikoen for at det er avlagt et uriktig regnskap 2019 anses som lav, da det er gjennomgått av ekstern revisor.

5. Budsjett/finansiering

Denne saken krever ingen egen finansiering.

6. Medbestemmelse



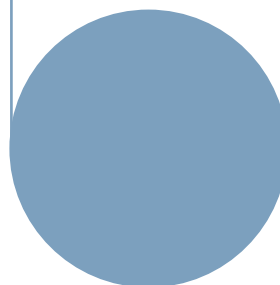
Denne saken ble gjennomgått på informasjon og drøftingsmøte den 16. mars 2020, og i FAMU samme dato.

Vedlegg:

1. Styrets årsberetning 2019
2. Årsregnskap 2019 m/noter

Årsberetning 2019

Finnmarkssykehuset HF





Opplysninger om arten av virksomheten og hvor virksomheten drives

Finnmarkssykehuset HF ble stiftet 18.12.01. Finnmarkssykehuset HF har ansvar for spesialisthelsetjenesten til befolkningen i Finnmark. Finnmarkssykehuset HF er 100 % eid av Helse Nord RHF.

Finnmarkssykehuset HF hadde lokalsykehusfunksjon for 19 kommuner i Finnmark i 2019. Størstedelen av den somatiske virksomheten er lokalisert i Hammerfest og Kirkenes. Det er i tillegg etablert tre desentraliserte virksomheter i Alta, Karasjøk og Vadsø. Psykisk Helsevern og Rus hadde virksomhet fordelt på 6 steder i Finnmark, fordelt på tre distrikts psykiatriske sentre (DPS) i Finnmarkssykehuset HF sitt opptaksområde. Finnmarkssykehuset HF har bil-, båt-, og luftambulanse fordelt på 17 av fylkets 19 kommuner.

Redegjørelse for forutsetningen om fortsatt drift

I årsregnskapet er forutsetningen om fortsatt drift lagt til grunn da det etter styrets oppfatning ikke er forhold som tilsier noe annet. Det vises i denne sammenheng til § 5 i helseforetaksloven som fastslår at helseforetak ikke kan slås konkurs.

Virksomheten i 2019

Styrets hovedstrategier for virksomheten i 2019 har vært å gjennomføre nødvendige forbedrings- og omstillingstiltak for å sikre foretakets evne til å betjene de økte kapitalkostnadene som følger av nye bygg, forbedring av pasientforløp ved å ta i bruk nye bygg, fortsatt vridning av aktivitet fra døgnopphold til dag- og poliklinisk behandling, samt økt kvalitet i pasientbehandlingen gjennom foretakets strategi for kvalitet og pasientsikkerhet.

Pasientbehandling i helseforetaksgruppen

Somatisk virksomhet

Den totale aktiviteten i somatikken økte med 6,7% prosent sammenlignet med 2018. Trenden viser at aktiviteten øker både innenfor døgn og dag i 2019. Dagopphold øker mer enn heldøgn. I alt hadde somatisk virksomhet 84 586 pasientkontakter.

Rusbehandling

Aktiviteten innenfor polikliniske konsultasjoner har økt med 214 konsultasjoner som utgjør en økning på 21,1 %. Trenden som viser at antall liggedøgn innenfor rus går ned fortsetter. Antall liggedøgn gikk ned med 141 døgn fra 3285 i 2018 til 3144 i 2019, som tilsvarer en reduksjon på 4,5 %.

Psykisk helse

Innenfor barne- og ungdomspsykiatri gikk antall liggedøgn ned med 201 døgn. Det er en reduksjon på 10,2 % sammenlignet med 2018. Antall polikliniske konsultasjoner er økt med 304 konsultasjoner sammenlignet med 2018. Det er en økning på 3,5%. Antall liggedøgn innenfor voksenpsykiatrien økte med 73 døgn. Det er en økning på 0,9% sammenlignet med 2018. Antall polikliniske konsultasjoner er økt med 60 konsultasjoner sammenlignet med 2018. Det er en økning på 0,35%.



Ventetid

Gjennomsnittlig ventetid var 56 dager i Finnmarkssykehuset HF ved utgangen av 2019. Til sammenligning var ventetiden i 2018 54 dager. Klinikk Hammerfest og klinikk Kirkenes hadde gjennomsnittlig ventetid på hhv. 55 og 59 dager, måltallet var 60 dager. Klinikk Psykisk helsevern voksne hadde gjennomsnittlig ventetid på 49 dager, som er over måltallet på 45 dager. Tverrfaglig spesialisert behandling/RUS hadde gjennomsnittlig ventetid på 45 dager, måltallet var 35 dager. Innenfor barne- og ungdomspsykiatrien var den gjennomsnittlige ventetiden 48 dager, måltallet er 40 dager.

Forskning

I Finnmarkssykehuset HF er det i løpet av 2019 utført forskningsaktivitet for 15,3 mill. kroner, hvorav 8,3 mill. kroner er innenfor psykisk helsevern og rus.

Finnmarkssykehuset HF sitt såkornfond har finansiert/delfinansiert 17 ulike forskningsprosjekter. Videre er 4 PhD/Post.doc prosjekter ved Finnmarkssykehuset HF fullfinansiert av Helse Nord.

Ett forskningsprosjekt er klinisk behandlingsstudie; «Effect of specific neck rehabilitation on patient with cervicogenic headache, and relation to structural and functional changes in the brain». Behandlingsstudien har så langt inkludert 55 pasienter. Prosjektet er et samarbeidsprosjekt mellom Finnmarkssykehuset HF, UiT og UNN. Finnmarkssykehuset HF er ansvarlig institusjon.

Tilsammen 12,11 årsverk ble benyttet til forskning, hvorav 6,45 innen psykisk helsevern og rus. I 2019 er det registrert 18 ansatte med doktorgrad i foretaket, i tillegg 10 stipendiater. Forskning av høy kvalitet som integreres i sykehusenes ordinære virksomhet, bidrar til en kontinuerlig kvalitetsforbedring av den kliniske virksomheten.

Redegjørelse for årsregnskapet

Etter styrets oppfatning gir årsregnskapet en rettvise oversikt over utviklingen og resultatet av foretakets virksomhet og stilling.

De mest sentrale risiko og usikkerhetsfaktorer som foretaket står overfor er:

Finnmarkssykehuset HF finansieres i all hovedsak av overføringer fra Helse Nord RHF. Aktivitetsnivå og inntekter er et resultat av Stortingets prioriteringer.

Foretakets likviditetsbeholdning var 50 millioner kroner pr. 31. desember 2019. Dette er en økning på 3,7 millioner kroner fra året før. Ubenyttet trekkramme pr 31.12 var 38,4 millioner kroner, trekkrammen ble i 2019 økt fra 250 millioner kroner til 450 millioner kroner.

Samlet kontantstrøm fra operasjonelle aktiviteter var 291,5 millioner kroner. De samlede investeringene utgjorde 278,8 millioner kroner. Foretaket har i perioder i 2019 hatt en anstrengt likviditetssituasjon, årsak til dette er på grunn av ekstra utbetalinger



til uforutsette investeringer og underskuddet i driften, det er iverksatt tiltak for å få bedret likviditeten i 2020.

Det er valgt fastrente i 10 år for 80 % av langsiktige lån. Renterisiko vurderes som akseptabel.

Finnmarkssykehuset HF har per 31.12.2019 en samlet brutto pensjonsforpliktelse på 3,4 milliarder kroner. Netto pensjonsforpliktelse er 0,33 milliarder kroner. I tråd med regnskapsloven og Norsk Regnskapsstandard er det per 31.12.2019 0,35 milliarder kroner i negative estimat- og planendringer som ikke er resultatført.

Økonomisk drift

Finnmarkssykehuset HF hadde i 2019 et økonomiske resultatmål på:

| | Resultat 2019 | Styringsmål 2019 | Resultat 2018 |
|-------------------------------------|--------------------|------------------|---------------------|
| Over-/ underskudd | - 55 mill kr | 24 mill kr | - 18 mill kr |
| Resultatkrav fra RHF | 24 mill kr | 24 mill kr | 24 mill kr |
| Avvik fra eiers resultat mål | -79 mill kr | 0 mill kr | - 42 mill kr |

Avvik mot styringsmål fra Helse Nord RHF i 2019 var følgelig på – 79 mill kr.

Finnmarkssykehuset HF hadde i 2019 23 mill. høyere inntekter enn budsjettet, av dette utgjorde gevinst på salg av anlegg 9,7 mill. Øvrige inntekter er knyttet til pasientbehandling og andre øremerkede midler.

På kostnadssiden er avviket på gjestepasientkostnader og dyre legemidler -23 mill, mens avviket på kostnader knyttet til variabel lønn og innleie fra byrå er -84 mill. Avviket er i all hovedsak knyttet til fagområdene medisin og radiologi i Vest-Finnmark. Avviket knyttet til pasientreiser er -11 mill. høyere enn budsjett, mens avskrivninger og rentekostnader er +27,4 mill. lavere enn budsjettet. Totalt ble budsjettavviket i 2019 negativt med -79 mill i fht. resultatkravet på +24 mill.

Investeringer

Finnmarkssykehuset HF har investert for 278,7 millioner kroner i 2019. De største enkeltinvesteringene har vært Hammerfest nye sykehus. Alta Nærsykehus og Samisk Helsepark. Det er gjennomført 49 millioner kroner i investeringer i Hammerfest nye sykehus, mens det i Alta Nærsykehus og Samisk Helsepark er det investert hhv 125 og 43 millioner kroner. Medisinteknisk utstyr og nye ambulanser utgjorde 43 millioner kroner. De resterende investeringsmidlene er i hovedsak gått til bygningsmessige investeringer i øvrige bygninger tilhørende Finnmarkssykehuset HF, hvorav er det investert kr. 12,2 millioner kroner i nye Kirkenes sykehus i 2019.



Arbeidsmiljø

Arbeidsmiljøet i foretaket anses tilfredsstillende. Det har vært 9 møter mellom ledelsen og arbeidsmiljøutvalget gjennom året. Det er blant annet iverksatt følgende tiltak for å bedre arbeidsmiljøet:

- Gjennomføring og oppfølging av ForBedring undersøkelsen som omhandler pasientsikkerhet, HMS og arbeidsmiljø.
- ROS-analyser på HMS.
- Utarbeidelse av nærværplaner i enhetene.

I 2019 utgjorde sykefraværet totalt 27 474,8 dager, hvilket tilsvarer 8,6 % av total arbeidstid. I 2018 var gjennomsnittlig sykefravær 8,4 %.

Foretaket har etablert system for- og aktiviserer avviksrapportering på området helsemiljø og sikkerhet. I 2019 har det vært registrert følgende arbeidsrelaterte skader og ulykker:

- 32 avviksmeldinger knyttet til kutt/stikk/blod.
- 25 avviksmeldinger knyttet til andre typer personalskader. Eksempelvis vold, trusler, fall og uhell.

Foretaket hadde i 2019 gjennomsnittlig 1680 årsverk mot 1659 årsverk i 2018 – en økning på 21.

Likestilling

Styret i Finnmarkssykehuset HF består av 7 menn og 5 kvinner. Ledergruppen har i 2019 bestått av 4 menn og 7 kvinner. Av alle ansatte er 30 % menn, som er lik prosent fra 2018. Det er tilnærmet likt antall kvinnelige og mannlige ledere som gjør at det er en god balanse mellom kjønnene.

Diskriminering og tilgjengelighet

Finnmarkssykehuset HF har i 2019 gjennomført følgende tiltak for å bedre tilgjengelighet og unngå diskriminering:

- Det er opprettet et ressursteam i personal og organisasjon som møtes ukentlig for å gjennomgå og planlegge oppfølging av innkomne saker for å sikre en rask saksbehandling. Saker som omhandler diskriminering, mobbing/trakassering, kjønnsbasert vold og seksuell trakassering blir prioritert.
- Resultatene fra forbedringsundersøkelsen følges opp årlig av alle nivåer i foretaket og det igangsettes undersøkelser og tiltak i de enheter der det er indikatorer på en utfordring på dette området.
- Varslingsrutinen er en del av obligatorisk kompetanseplan for alle ansatte.

For 2020 planlegges det å sette i verk følgende tiltak:

- Delta i arbeid med å utarbeide felles rutiner for varsling ledet av Helse Nord.



Ytre miljø

Finnmarkssykehuset HF påvirker i liten grad det ytre miljø. Energiforbruket er knyttet til oppvarming, belysning, prosess og drift.

Finnmarkssykehuset HF rapporterer på energibruk, transport (CO₂-utslipp) og avfallsmengde i felles rapporteringssystem for spesialisthelsetjenesten. Dette er del av det helhetlige ansvar som foretaket har innen helse, miljø og sikkerhet, samt internkontroll.

Rapportert energiforbruket er økt fra 3 012 427 kWh i 2018 til 6 432 563 kWh i 2019 på grunn av følgende:

- Mangelfull rapportering i 2018 pga. flytting og dobbeltdrift av Kirkenes sykehus.

Løpende foretas utskifting og fornying av utstyr, elektriske anlegg og ventilasjon ved institusjonene som skal bidra til utflating av energibruken og på sikt redusere energiforbruket.

Vanlig avfall spesialavfall håndteres etter foretakets retningslinjer. Foretaket har avtale med firma for håndtering av avfallet Finnmarkssykehuset HF produserer. Mengden avfall er fortsatt stigende. Rydding, utskiftinger av utstyr og ombygging trekkes fram som årsaker til denne økningen.

Kravet om miljøledelse følges opp gjennom den ordinære organisasjon, siden det ikke vurderes ikke regningsvarende å bygge opp en egen miljøorganisasjon.

Samfunnsansvar

Samfunnsoppdraget til Finnmarkssykehuset HF er å gi trygge og likeverdige helsetjenester til pasientene basert på faglig forsvarlighet og omsorgsfull hjelp. Utover samfunnsoppdraget er store foretak forpliktet til å redegjøre hva de gjør innenfor de fem områdene menneskerettigheter, arbeidstakerrettigheter, sosiale forhold, det ytre miljø og bekjempelse av korrupsjon (ref. Regnskapsloven § 3-3c). For å lykkes med dette arbeidet er foretaket avhengig av kompetente medarbeidere som blir godt ivaretatt og en kontinuerlig dialog med Finnmarkssykehuset HF sine interessenter. Arbeidet mot korrupsjon og misligheter er en viktig forutsetning for å forvalte samfunnets ressurser effektivt og etisk forsvarlig. Det er en prioritert oppgave å sørge for at foretakets ressurser brukes på en effektiv måte, slik at ingen tilegner seg urettmessige goder som kunne ha vært brukt til pasientbehandling. Helse Nord sine etiske retningslinjer gjelder for Finnmarkssykehuset HF.

Samhandler med 19 kommuner

Arbeid knyttet til samhandlingsreformen er videreført. Foretaket har avtaler med alle 19 kommuner i helseforetakets opptaksområde, og ordningen med et overordnet samarbeidsutvalg og to lokale faglige samarbeidsutvalg er videreført. Formålet med samarbeidsorganene er å legge til rette for gode og sammenhengende pasientprosesser ved å utvikle et velfungerende samarbeid mellom kommuner og Finnmarkssykehuset HF.



Samarbeid med utdanningsinstitusjoner

Finnmarkssykehuset HF har et godt og velfungerende samarbeid om utdanning opp mot Universitetet i Tromsø og har samarbeidsavtale om praksisplasser for helsefagutdanninger. Foretaket tilbyr praksisplasser for følgende helseprofesjoner: ergoterapi, fysioterapi, radiografi, sykepleie deltid og fulltid, jordmor, anestesi-, barn-, intensiv-, kreft- og operasjonssykepleier, psykologi og medisin 5 og 6 år (Finnmarksmodellen). Sett i forhold til foretakets størrelse tas det imot et stort antall studenter.

Redegjørelse som gir grunnlag for å vurdere foretakets fremtidige utvikling

Styret vedtok i 2015 en strategi- og utviklingsplan fram mot 2030.

Store investeringer

Foretaket gjør store investeringer når det gjelder bygninger, utstyr og IKT for å sikre fortsatt høy kvalitet i pasientbehandlingen i årene fremover. Å videreutvikle kompetansen til Finnmarkssykehuset HF om lag 1600 medarbeidere på en god måte vil også være avgjørende for å møte fremtidens behov for spesialisthelsetjenester.

Forventer fortsatt krav om økt effektivisering

Rammevilkårene fastsettes gjennom statsbudsjettet. Helse Nord RHF fordeler midler bevilget gjennom statsbudsjettet videre gjennom den regionale inntektsmodellen. I planforutsetningene fra Helse Nord RHF for perioden 2020-2023 er det ingen vekst i rammene. Det er forventet at eier fremover vil kreve økt effektivisering av spesialisthelsetjenesten, blant annet ved å videreføre avbyråkratiserings- og effektiviseringsreformen i de årlige statsbudsjettene. Det forventes derfor ikke realvekst i ressurstilgangen de kommende årene ut over kompensasjon for økte kostnader som følge av aktivitetsøkning.

Forventer stabil aktivitet



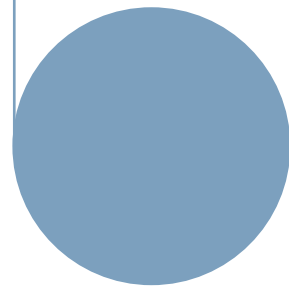
Det er forventet at aktiviteten forblir stabil i årene fremover. Befolkningsframskrivingen viser ingen vekst i Finnmarkssykehuset HF sitt område, en aktivitetsøkning vil eventuelt komme som følge av befolkningsvekst og sammensetningen i befolkningen, og dels fordi den medisinske utviklingen som inkluderer ny diagnostikk, nye behandlingsmetoder, nye legemidler, ny teknologi og krav om kortere ventetider.

Ved inngangen til 2020 er spesialisthelsetjenesten preget av forberedelser og beredskapsarbeid i forbindelse med koronavirus. Det forventes stort press på sykehustjenester gjennom 2020 som følge av pandemien. For å sikre behandlingsskapitet vil planlagte behandlinger kunne utsettes når det er medisinsk forsvarlig, inntil situasjonen er avklart.

Styret følger utviklingen tett og kontinuerlig. Helseregionene og underliggende helseforetak er finansiert av staten og økte kostnader i forbindelse med koronaviruset blir kartlagt løpende. Finansiering av økte kostnader og reduserte inntekter vil bli tema i

Årsregnskap 2019

Finnmarkssykehuset HF



Resultatregnskap

| NOTE | DRIFTSINNEKTER OG DRIFTSKOSTNADER | 2019 | 2018 |
|--|---|----------------------|----------------------|
| 3 | Basisramme | 1 601 315 000 | 1 515 660 950 |
| 3 | Aktivitetsbasert inntekt | 524 109 219 | 478 019 944 |
| 3 | Annen driftsinntekt | 81 209 767 | 61 493 258 |
| 2 | Sum driftsinntekter | 2 206 633 986 | 2 055 174 151 |
| 4 | Kjøp av helsetjenester | 239 426 148 | 212 597 627 |
| 5 | Varekostnad | 178 610 743 | 156 954 692 |
| 6/7 | Lønn og annen personalkostnad | 1 265 468 888 | 1 198 483 369 |
| 10 | Ordinære avskrivninger | 104 763 171 | 49 306 663 |
| 10 | Nedskrivninger | 0 | 600 000 |
| 8 | Annen driftskostnad | 446 138 173 | 433 950 852 |
| | Sum driftskostnader | 2 234 407 122 | 2 051 893 203 |
| | Driftsresultat | -27 773 137 | 3 280 949 |
| FINANSINNEKTER OG FINANSKOSTNADER | | | |
| 9 | Finansinntekt | 1 196 530 | 1 001 756 |
| 12 | Nedskrivning av finansielle anleggsmidler | 0 | 0 |
| 9 | Annen finanskostnad | -28 444 525 | -22 257 199 |
| | Netto finansresultat | -27 247 995 | -21 255 442 |
| ÅRSRESULTAT | | | |
| | | -55 021 132 | -17 974 493 |
| OVERFØRINGER | | | |
| 15 | Overført til/fra fond for vurderingsforskjeller | 0 | 0 |
| 15 | Overført til/fra annen egenkapital | -55 021 132 | -17 974 493 |
| | Sum overføringer | -55 021 132 | -17 974 493 |

Balanse pr 31. desember

| NOTE | EIENDELER | 2019 | 2018 |
|------|--|----------------------|----------------------|
| | Varige driftsmidler | | |
| 10 | Tomter, bygninger og annen fast eiendom | 2 044 493 265 | 345 409 788 |
| 10 | Medisinskteknisk utstyr, inventar, transportmidler og lignende | 130 927 494 | 101 052 277 |
| 10 | Anlegg under utførelse | <u>566 375 732</u> | <u>2 137 265 921</u> |
| | Sum varige driftsmidler | <u>2 741 796 491</u> | <u>2 583 727 986</u> |
| | Finansielle anleggsmidler | | |
| 11 | Investering i felleskontrollerte og tilknyttede selskap | 500 000 | 500 000 |
| 12 | Investering i andre aksjer og andeler | 84 077 520 | 77 215 022 |
| 7 | Pensjonsmidler | <u>26 690 564</u> | <u>24 739 456</u> |
| | Sum finansielle anleggsmidler | <u>111 268 084</u> | <u>102 454 478</u> |
| | Sum anleggsmidler | <u>2 853 064 575</u> | <u>2 686 182 464</u> |
| | Omløpsmidler | | |
| 5 | Varer | <u>16 528 847</u> | <u>17 049 941</u> |
| | Fordringer | | |
| 18 | Fordringer på selskap i samme konsern | 31 197 126 | 19 024 669 |
| 13 | Øvrige fordringer | <u>64 176 087</u> | <u>57 387 756</u> |
| | Sum fordringer | <u>95 373 213</u> | <u>76 412 425</u> |
| 14 | Bankinnskudd, kontanter o.l. | <u>50 097 885</u> | <u>46 360 840</u> |
| | Sum omløpsmidler | <u>161 999 946</u> | <u>139 823 205</u> |
| | SUM EIENDELER | <u>3 015 064 520</u> | <u>5 409 733 655</u> |

Balanse pr 31. desember

| NOTE | EGENKAPITAL OG GJELD | 2019 | 2018 |
|------|--|----------------------|----------------------|
| | Egenkapital | | |
| | Innskutt egenkapital | | |
| 15 | Foretakskapital | 100 000 | 100 000 |
| 15 | Annen innskutt egenkapital | 1 171 758 476 | 1 171 758 476 |
| | Sum innskutt egenkapital | 1 171 858 476 | 1 171 858 476 |
| | Opptjent egenkapital | | |
| 15 | Udekket tap/Annen egenkapital | -429 231 323 | -374 210 191 |
| | Sum opptjent egenkapital | -429 231 323 | -374 210 191 |
| | Sum egenkapital | 742 627 153 | 797 648 285 |
| | Gjeld | | |
| | Avsetning for forpliktelser | | |
| 7 | Pensjonsforpliktelser | 0 | 3 142 871 |
| 16 | Andre avsetninger og forpliktelser | 58 948 232 | 43 488 118 |
| | Sum avsetninger for forpliktelser | 58 948 232 | 46 630 989 |
| | Annen langsiktig gjeld | | |
| 17 | Gjeld til Helse Nord RHF | 1 474 560 000 | 1 521 280 000 |
| | Sum annen langsiktig gjeld | 1 474 560 000 | 1 521 280 000 |
| | Sum langs. forpliktelser og annen lang. gjeld | 1 533 508 232 | 1 567 910 989 |
| | Kortsiktig gjeld | | |
| | Skyldige offentlige avgifter | 49 017 565 | 45 969 666 |
| 18 | Kortsiktig gjeld til selskap i samme konsern | 421 062 139 | 118 013 348 |
| 17 | Annen kortsiktig gjeld | 268 849 430 | 296 463 381 |
| | Sum kortsiktig gjeld | 738 929 135 | 460 446 395 |
| | Sum gjeld | 2 272 437 367 | 2 028 357 384 |
| | SUM EGENKAPITAL OG GJELD | 3 015 064 520 | 2 826 005 669 |

Hammerfest, 25. mars 2020

Lena Nymo Helli
Styreleder

Gudrun B. Rollesen
Nestleder

Guro Brandshaug
Styremedlem

Siriann Gulsrud
Styremedlem

Andreas Moan
Styremedlem

Ole Ingvald Hansen
Styremedlem

Stian Johnsen
Styremedlem

Svein Are Stjørdal
Styremedlem

Jan-Petter Monsen
Styremedlem

Kristina M. E. Nytnun
Styremedlem

Mads Stian Hansen
Styremedlem

Eva Håheim Pedersen
Adm Direktør

Kontantstrømoppstilling

| | 2019 | 2018 |
|--|---------------------|---------------------|
| KONTANTSTRØMMER FRA OPERASJONELLE AKTIVITETER: | | |
| 15 Årsresultat før skattekostnad | -55 021 132 | -17 974 493 |
| 24 Skatteutbetalinger | 0 | 0 |
| Tap/gevinst ved salg av anleggsmidler | -9 748 459,79 | -330 257 |
| 10 Ordinære avskrivninger | 104 763 171 | 49 306 663 |
| 10 Nedskrivninger varige driftsmidler | 0 | 600 000 |
| Øvrige resultatposter uten kontanteffekt | | |
| 22 Endring i omløpsmidler | -18 439 695 | 19 900 631 |
| 22 Endring i kortsiktig gjeld | 278 482 740 | 3 975 620 |
| Forskjell mellom kostnadsført pensjon og inn-/utbetalinger i | | |
| 7 pensjonsordninger | -5 093 979 | 3 257 379 |
| Inntektsført investeringstilskudd | -3 459 157 | -1 258 045 |
| Netto kontantstrømmer fra operasjonelle aktiviteter | 291 483 488 | 57 477 498 |
| KONTANTSTRØMMER FRA INVESTERINGSAKTIVITETER: | | |
| Innbetalinger ved salg av driftsmidler | 25 673 568 | 85 175 927 |
| 10 Utbetalinger ved kjøp av driftsmidler | -278 756 784 | -485 318 821 |
| Innbetalinger av avdrag på utlån | 0 | 0 |
| Utbetalinger ved utlån | | |
| 17 Innbetalinger ved salg av finansielle eiendeler | | |
| Utbetalinger ved kjøp av finansielle eiendeler | -6 862 498 | -7 386 131 |
| Netto kontantstrøm fra investeringsaktiviteter | -259 945 714 | -407 529 025 |
| KONTANTSTRØMMER FRA FINANSIERINGSAKTIVITETER: | | |
| 17 Innbetalinger ved opptak av ny langsiktig gjeld | 0 | 400 000 000 |
| 17 Utbetalinger ved nedbetaling av langsiktig gjeld | -46 720 000 | -46 720 000 |
| Ekstraordinær nedbetaling av langsiktig gjeld | | |
| Endring driftskreditt | 0 | 0 |
| Innbetalinger ved opptak av øvrig kortsiktig gjeld | | |
| Utbetalinger ved nedbetaling av øvrig kortsiktig gjeld | | |
| Innbetaling av investeringstilskudd | | |
| Endring øvrige langsiktige forpliktelser | 18 919 271 | -808 819 |
| Endring foretakskapital med kontanteffekt | 0 | 0 |
| Netto kontantstrøm fra finansieringsaktiviteter | -27 800 729 | 352 471 181 |
| 1 Netto endring i likviditetsbeholdning | 3 737 045 | 2 419 654 |
| 1 Likviditetsbeholdning pr 01.01. | 46 360 840 | 43 941 186 |
| 1/14/18 Beholdning av bankinnskudd, kontanter og lignende pr 31.12. | 50 097 885 | 46 360 840 |
| Banksaldo ført opp som fordring/gjeld på RHF | -411 538 596 | -86 405 389 |
| Sum bankinnskudd, kontanter og lignende pr 31.12. | -361 440 711 | -40 044 549 |
| Ubenyttet trekkramme i konsernkontoordningen | 38 461 404 | 163 594 611 |
| Likviditetsreserve pr 31.12* | 38 538 647 | 164 626 053 |
| Innvilget trekkramme i konsernkontoordningen pr 31.12 | 450 000 000 | 250 000 000 |

* Likviditetsreserve består av ubenyttet driftskreditramme, og bankinnskudd og kontanter som ikke er bundet.

Note 1 Regnskapsprinsipper

Grunnleggende prinsipper - vurdering og klassifisering

Årsregnskapet består av resultatregnskap, balanse, kontantstrømoppstilling og noteopplysninger, og er avlagt i samsvar med regnskapslov og god regnskapsskikk i Norge gjeldende pr 31. desember 2019. Notene er følgelig en integrert del av årsregnskapet.

Årsregnskapet er basert på de grunnleggende prinsipper om historisk kost, sammenlignbarhet, fortsatt drift, kongruens og forsiktighet. Transaksjoner regnskapsføres til verdien av vederlaget på transaksjonstidspunktet. Inntekter resultatføres når de er opptjent og kostnader sammenstilles med opptjente inntekter. Regnskapsprinsippene utdypes nedenfor. Når faktiske tall ikke er tilgjengelige på tidspunkt for regnskapsavleggelsen, tilsier god regnskapsskikk at ledelsen beregner et best mulig estimat for bruk i resultatregnskap og balanse. Det kan fremkomme avvik mellom estimerte og faktiske tall.

Eiendeler/gjeld som knytter seg til varekretsløpet og poster som forfaller til betaling innen ett år etter balansedagen, er klassifisert som omløpsmidler/kortsiktig gjeld. Vurdering av omløpsmidler/kortsiktig gjeld skjer til laveste/høyeste verdi av anskaffelseskost og virkelig verdi. Virkelig verdi er definert som antatt fremtidig salgpris redusert med forventede salgskostnader. Andre eiendeler er klassifisert som anleggsmidler. Vurdering av anleggsmidler skjer til anskaffelseskost. Anleggsmidler som forringes avskrives. Dersom det finner sted en verdiendring som ikke er forbigående, foretas en nedskrivning av anleggsmidlet.

Ved anvendelse av regnskapsprinsipper og presentasjon av transaksjoner og andre forhold, legges det vekt på økonomiske realiteter, ikke bare juridisk form. Betingede tap som er sannsynlige og kvantifiserbare, kostnadsføres. Tallene i notene er avstemt mot selskapets resultat- og balanse.

Andre generelle forhold

Finnmarkssykehuset HF ble stiftet 18.12.2001 i forbindelse med at staten overtok ansvaret for spesialisthelsetjenesten fra fylkeskommunene. 01.01.02 overførte staten formuesposisjonene knyttet til spesialisthelsetjenesten i helseregion nord til Helse Nord RHF. Virksomheten er regulert av lov om helseforetak m.m.

Virksomhetsoverføringen har skjedd som et tingsinnskudd og transaksjonsprinsippet er lagt til grunn. Dette innebærer at virkelige verdier pr. overdragelsestidspunktet er lagt til grunn for verdsettelsen av innskutte eiendeler.

Helseforetakene er non-profit-virksomheter. Eier har stilt krav om resultatmessig balanse i driften, men ikke krav til avkastning på innskutt kapital. Bruksverdi representerer derfor virkelig verdi for anleggsmidler.

I åpningsbalansen, er bruksverdien satt til gjenanskaffelseskost. For bygg og tomter, er gjenanskaffelsesverdi basert på takster utarbeidet av uavhengige tekniske miljøer høsten 2001. I gjenanskaffelsesverdien, er det tatt hensyn til slitt og elde, teknisk og funksjonell standard etc. Også for andre anleggsmidler er gjenanskaffelseskost beregnet.

For overførte anleggsmidler der det pr. 01.01.02 var kjent at disse ikke ville være i bruk eller kun ville være i bruk en begrenset periode i fremtiden, er det gjort fradrag i åpningsbalansen.

Det følger av Helseforetakslovens § 31- 33 at det er restriksjoner med hensyn til foretakets muligheter til å avhende faste eiendommer, avhende sykehusvirksomhet samt mulighet for opptak av lån, garantier og pantstillelser.

Regnskapsprinsipper for vesentlige regnskapsposter

Inntektsføringstidspunkt

Behandlingsrelaterte inntekter regnskapsføres i den periode behandlingen har funnet sted. Basisramme inntektsføres i den perioden den mottas. Øvrig inntekt resultatføres når den er opptjent. Inntektsføring skjer følgelig normalt på leveringstidspunktet ved salg av varer og tjenester. Driftsinntektene er fratrukket merverdiavgift, rabatter, bonuser og fakturerte fraktkostnader.

Kostnadsføringstidspunkt / sammenstilling

Utgifter sammenstilles med og kostnadsføres samtidig med de inntekter utgiftene kan henføres til. Utgifter som ikke kan henføres direkte til inntekter, kostnadsføres når de påløper.

Andre driftsinntekter (-kostnader)

Vesentlige inntekter og kostnader som ikke har sammenheng med den ordinære virksomheten, klassifiseres som andre driftsinntekter og -kostnader.

Immaterielle eiendeler

Utgifter forbundet med forskning og utvikling kostnadsføres løpende som følge av at sammenhengen mellom utgifter til forskning og eventuelle framtidige inntekter er uklar. Andre immaterielle eiendeler som forventes å gi framtidige inntekter aktiveres. Avskrivninger beregnes lineært over eiendelenes økonomiske levetid.

Varige driftsmidler

Varige driftsmidler føres i balansen til anskaffelseskost, fratrukket akkumulerte av- og nedskrivninger. Dersom den virkelige verdien av et driftsmiddel er lavere enn bokført verdi, og dette skyldes årsaker som ikke antas å være forbigående, skrives driftsmidlet ned til virkelig verdi.

Utgifter forbundet med normalt vedlikehold og reparasjoner blir løpende kostnadsført.

Utgifter ved større utskiftninger og fornyelser som øker driftsmidlenes levetid vesentlig, aktiveres. Driftsmidler som erstattes, kostnadsføres. Et driftsmiddel anses som varig dersom det har en viss økonomisk levetid, samt en vesentlig kostpris. Renter som knytter seg til anlegg under oppføring blir aktivert som en del av kostprisen.

Leieavtaler

Leieavtaler vurderes som operasjonell eller finansiell leasing etter en konkret vurdering.

Avskrivninger

Ordinære avskrivninger er beregnet lineært over driftsmidlenes økonomiske levetid med utgangspunkt i historisk kostpris. Tilsvarende prinsipper legges til grunn for immaterielle eiendeler. For bygninger blir det ved beregningen av årlige avskrivninger legges til grunn en dekomponering hvor de ulike bygningsdelene avskrives over forskjellig levetid. Avskrivningene er klassifisert som ordinære driftskostnader. Balanseført leasing avskrives i henhold til plan, og forpliktelsen reduseres med betalt leie etter fradrag for beregnet rentekostnad.

Finansielle eiendeler

Behandling av felleskontrollerte virksomheter

Med felleskontrollert virksomhet (joint venture) menes virksomhet hvor deltakerne sammen har felles kontroll. Felleskontrollert virksomhet er enten felleskontrollert drift eller felles kontrollert selskap. Ingen deltaker alene har bestemmende innflytelse, men man har sammen bestemmende innflytelse. Samarbeidet må være regulert i en samarbeidsavtale som hjemler felles kontroll, og deltakelsen må ikke være midlertidig.

Det er i prinsippet to metoder for regnskapsmessig behandling av deltakelse i felleskontrollert virksomhet; egenkapitalmetoden og bruttometoden. Kostmetoden kan unntaksvis benyttes ved midlertidig deltakelse, eller dersom det ikke utarbeides konsernregnskap. I Helse Nord vurderes felleskontrollert virksomhet etter egenkapitalmetoden i selskapsregnskapet og i konsernregnskapet.

Valuta

Transaksjoner i utenlandsk valuta omregnes til kursen på transaksjonstidspunktet. Pengeposter i utenlandsk valuta omregnes til norske kroner ved å benytte balansedagens kurs. Ikke-pengeposter som måles til historisk kurs uttrykt i utenlandsk valuta, omregnes til norske kroner ved å benytte valutakursen på transaksjonstidspunktet. Ikke-pengeposter som måles til virkelig verdi uttrykt i utenlandsk valuta, omregnes til valutakursen fastsatt på måletidspunktet. Valutakursendringer resultatføres løpende i regnskapsperioden under andre finansposter.

Finansplasseringer

Andre investeringer i aksjer og andeler, klassifisert som anleggsmidler, vurderes til laveste av kostpris og virkelig verdi.

Investeringer i aksjer og andeler, klassifisert som omløpsmidler, vurderes til laveste av gjennomsnittlig anskaffelseskost og markedsverdi.

Varelager og varekostnad

Beholdninger av varer vurderes til det laveste av gjennomsnittskostnad og antatt salgspris. Kostpris for innkjøpte varer er anskaffelseskost. Årets varekostnad består av kostpris brukte/solgte varer med tillegg av nedskrivning i samsvar med god regnskapsskikk pr. årsslutt.

Fordringer

Fordringer er oppført til pålydende med fradrag for forventede tap.

Pensjonsforpliktelser og pensjonskostnad

Selskapet har pensjonsordninger som gir de ansatte rett til avtalte fremtidige pensjonsytelser, kalt ytelsesplaner. Pensjonsforpliktelser beregnes etter lineær opptjening på basis av forutsetninger om antall opptjeningsår, diskonteringsrente, fremtidig avkastning på pensjonsmidler, fremtidig regulering av lønn, pensjoner og ytelser fra folketrygden og aktuarmessige forutsetninger om dødelighet, frivillig avgang, osv. Pensjonsmidlene vurderes til virkelig verdi. Netto pensjonsforpliktelse består av brutto pensjonsforpliktelse fratrukket virkelig verdi av pensjonsmidler. Netto pensjonsforpliktelser på underfinansierte ordninger er balanseført som langsiktig rentefri gjeld, mens netto pensjonsmidler på overfinansierte ordninger er balanseført som langsiktig rentefri fordring dersom det er sannsynlig at overfinansieringen kan utnyttes.

Endringer i forpliktelsen som skyldes endringer i pensjonsplanene, eller estimatavvik, fordeles over antatt gjennomsnittlig gjenværende opptjeningstid hvis avvikene overstiger 10% av brutto pensjonsforpliktelse/pensjonsmidler.

Netto pensjonskostnad, som er brutto pensjonskostnad fratrukket estimert avkastning på pensjonsmidlene, korrigert for fordelt virkning av endringer i estimater og pensjonsplaner, klassifiseres som ordinær driftskostnad, og er presentert sammen med lønn og andre ytelser.

Skatt

Finnmarkssykehuset HF driver ikke skattepliktig virksomhet, og det er derfor ikke foretatt noen skatteberegning

Kontantstrømoppstilling

Kontantstrømoppstillingen er utarbeidet etter den indirekte metoden. Kontanter og kontantekvivalenter omfatter kontanter, bankinnskudd og andre kortsiktige, likvide plasseringer som umiddelbart og med uvesentlig kursrisiko kan konverteres til kjente kontantbeløp og med forfallsdato kortere enn tre måneder fra anskaffelsesdato.

Konsernregnskap

Regnskapet til Finnmarkssykehuset HF inngår i konsernregnskapet til Helse Nord. Regnskapet til Finnmarkssykehuset HF kan lastes ned fra www.Finnmarkssykehuset.no, Konsernregnskapet til Helse Nord kan lastes ned fra www.helse-nord.no.

Note 2 Virksomhetsinformasjon

| Driftsinntekter per virksomhetsområde (tabell 1) | 2019 | 2 018 |
|---|----------------------|----------------------|
| Somatiske tjenester | 1 371 256 752 | 1 245 097 960 |
| Psykisk helsevern Voksne | 220 683 659 | 225 445 208 |
| Psykisk helsevern Barn og unge | 100 935 506 | 102 450 358 |
| Tverrfaglig spesialisert behandling for rusmisbrukere | 32 716 263 | 35 804 306 |
| Annet | 481 041 806 | 446 376 319 |
| Sum driftsinntekter | 2 206 633 986 | 2 055 174 151 |

| Driftskostnader per virksomhetsområde (tabell 2) | 2019 | 2 018 |
|---|----------------------|----------------------|
| Somatiske tjenester | 1 392 637 595 | 1 257 327 062 |
| Psykisk helsevern Voksne | 242 660 904 | 228 978 002 |
| Psykisk helsevern Barn og unge | 98 662 587 | 97 747 550 |
| Tverrfaglig spesialisert behandling for rusmisbrukere | 33 209 588 | 33 014 074 |
| Annet | 467 236 448 | 434 826 515 |
| Sum driftskostnader | 2 234 407 122 | 2 051 893 203 |

| Driftsinntekter fordelt på geografi (tabell 3) | 2019 | 2 018 |
|---|----------------------|----------------------|
| Finnmarkssykehuset HF sitt opptaksområde | 2 186 949 650 | 2 042 131 412 |
| Resten av landet | 9 030 023 | 9 665 337 |
| Utlandet | 10 654 313 | 3 377 402 |
| Sum driftsinntekter | 2 206 633 986 | 2 055 174 151 |

Virksomhetsområdet benevnt Annet omfatter i hovedsak kostnader og inntekter knyttet til ambulanse, pasientreiser og administrativ virksomhet.

Note 3 Inntekter

| | 2019 | 2 018 |
|--|----------------------|----------------------|
| Basisramme | 1 601 315 000 | 1 515 660 950 |
| Basisramme | 1 601 315 000 | 1 515 660 950 |
| Aktivitetsbasert inntekt | | |
| Behandling av egne pasienter i egen region | 378 818 943 | 344 710 099 |
| Behandling av egne pasienter i andre regioner | 42 475 450 | 41 303 106 |
| Behandling av andre sine pasienter i egen region | 9 030 023 | 9 665 337 |
| Poliklinikk, laboratorie og radiologi | 68 864 331 | 72 167 841 |
| Utskrivningsklare pasienter | 5 250 823 | 6 315 132 |
| Andre aktivitetsbaserte inntekter | 19 669 649 | 3 858 429 |
| Sum aktivitetsbasert inntekt | 524 109 219 | 478 019 944 |
| Annen driftsinntekt | | |
| Kvalitetsbasert finansiering | 7 600 000 | 3 513 000 |
| Øremerket tilskudd raskere tilbake | | 500 000 |
| Øremerkede tilskudd til andre formål | 19 712 811 | 21 949 774 |
| Inntektsførte investeringstilskudd | 3 459 157 | 200 000 |
| Driftsinntekter apotekene | | - |
| Andre driftsinntekter | 50 437 798 | 35 330 483 |
| Sum annen driftsinntekt | 81 209 767 | 61 493 258 |
| Sum driftsinntekter | 2 206 633 986 | 2 055 174 151 |

Aktivitetstall

| | 2019 | 2 018 |
|---|--------|--------|
| Aktivitetstall somatikk | | |
| Antall DRG poeng iht. "sørge for" - ansvaret | 18 098 | 16 612 |
| Antall DRG poeng iht. eieransvaret | 16 195 | 15 414 |
| Antall polikliniske konsultasjoner | 66 131 | 62 884 |
| Aktivitetstall psykisk helsevern for barn og unge | | |
| Antall utskrevne pasienter fra døgntil behandling | 55 | 58 |
| Antall polikliniske opphold | 8 627 | 10 023 |
| DRG-poeng iht. eieransvaret | 3 523 | 3 620 |
| Aktivitetstall psykisk helsevern for voksne | | |
| Antall utskrevne pasienter fra døgntil behandling | 615 | 642 |
| Antall polikliniske opphold | 16 955 | 23 047 |
| DRG-poeng iht. eieransvaret | 3 328 | 3 093 |
| Aktivitetstall tverrfaglig spesialisert behandling for rusmisbrukere | | |
| Antall utskrevne pasienter fra døgntil behandling | 83 | 73 |
| Antall polikliniske opphold | 1 016 | 870 |
| DRG-poeng iht. eieransvaret | 173 | 91 |

Note 4 Kjøp av helsetjenester

| | 2019 | 2 018 |
|--|--------------------|--------------------|
| Kjøp fra offentlige helseinstitusjoner somatikk | 80 532 582 | 72 778 845 |
| Kjøp fra private helseinstitusjoner somatikk | 8 299 433 | 9 803 509 |
| Kjøp fra utlandet somatikk | | |
| Kjøp fra offentlige helseinstitusjoner psykiatri | 7 122 006 | 6 685 366 |
| Kjøp fra private helseinstitusjoner psykiatri | 8 323 286 | 16 856 636 |
| Kjøp fra offentlige helseinstitusjoner rus | 2 576 321 | 4 927 753 |
| Kjøp fra private helseinstitusjoner rus | 3 412 386 | 240 949 |
| Sum gjestepasientkostnader | 110 266 014 | 111 293 057 |
| Innleie av vikarer | 71 795 580 | 43 251 686 |
| Kjøp av ambulansetjenester | 16 158 712 | 13 487 889 |
| Andre kjøp av helsetjenester | 41 205 843 | 44 564 995 |
| Sum kjøp av helsetjenester | 239 426 148 | 212 597 627 |

Note 5 Varer

| Varelager | 31.12.2019 | 31.12.2018 |
|----------------------------|-------------------|-------------------|
| Varelager til eget bruk | 16 528 847 | 17 049 941 |
| Sum varebeholdning | 16 528 847 | 17 049 941 |
| Kostpris | 16 528 847 | 17 049 941 |
| Nedskrivning for verdifall | | |
| Bokført verdi 31.12 | 16 528 847 | 17 049 941 |

| Varekostnad | 2019 | 2018 |
|--|--------------------|--------------------|
| Legemidler | 102 069 908 | 87 032 364 |
| Medisinske forbruksvarer | 54 210 128 | 48 272 034 |
| Andre varekostnader til eget forbruk | 21 600 828 | 20 868 729 |
| Innkjøpte varer for videresalg | 729 878 | 781 565 |
| Beholdningsendring varer i arbeid og ferdig tilvirkede varer | | |
| Sum varekostnad | 178 610 743 | 156 954 692 |

Note 6 Lønn og andre godtgjørelser

| | 2019 | 2018 |
|---------------------------------------|----------------------|----------------------|
| Lønninger | 1 082 138 628 | 1 033 894 265 |
| Arbeidsgiveravgift | 2 528 548 | 2 265 457 |
| Pensjonskostnader inkl arb avgift | 164 386 200 | 150 627 159 |
| Andre ytelser | 17 946 859 | 13 685 319 |
| Balanseført lønn egne ansatte | -1 531 348 | -1 988 831 |
| Sum lønn- og personalkostnader | 1 265 468 888 | 1 198 483 369 |

| | | |
|--------------------------------|-------|-------|
| Gjennomsnittlig antall ansatte | 2 155 | 2 173 |
| Gjennomsnittlig antall årsverk | 1 680 | 1 659 |

Lønn til administrerende direktør (i 1 000 kroner)

| Navn | Tittel | Lønn | Pensjon | Andre godtgj. | Sum | Tjenesteperiode | Ansettelsesperiode | Ytelser fra andre foretak i foretaksgruppen | |
|---------------------|---------------|-------|---------|---------------|-------|-----------------|--------------------|---|--------------------------|
| | | | | | | | | Lønn | Pensjon og andre godtgj. |
| Eva Håheim Pedersen | Adm. direktør | 1 652 | 275 | 102 | 2 029 | | 1.1-31.12 | | |

Ingen andre avtaler utover dette er inngått med administrerende direktør

Lønn til ledende personell (i 1 000 kroner)

| Navn | Tittel | Lønn | Pensjon | Andre godtgj. | Sum | Tjenesteperiode | Ansettelsesperiode | Ytelser fra andre foretak i foretaksgruppen | |
|---------------------|--------------------------|-------|---------|---------------|-------|-----------------|--------------------|---|--------------------------|
| | | | | | | | | Lønn | Pensjon og andre godtgj. |
| Jonas Valle Paulsen | Klinikkssjef | 964 | 323 | 25 | 1 312 | 7.1-31.12 | 7.1-31.12 | | |
| Rita Jørgensen | Klinikkssjef | 994 | 167 | 25 | 1 186 | 1.1-31.12 | 1.1-31.12 | | |
| Jørgen Nilsen | Klinikkssjef | 994 | 165 | 43 | 1 202 | 1.1-31.12 | 1.1-31.12 | | |
| Inger Lise Balandin | Klinikkssjef | 971 | 237 | 25 | 1 233 | 1.1-31.12 | 1.1-31.12 | | |
| Amund Peder Teigmo | Klinikkssjef | 492 | | 173 | 665 | 1.10-31.12 | 1.1-31.12 | | |
| Lill Gunn Kivijervi | Økonomisjef | 1 028 | 303 | 25 | 1 356 | 1.1-31.12 | 1.1-31.12 | | |
| Lena Nielsen | HR-sjef | 980 | 282 | 113 | 1 376 | 1.1-31.12 | 1.1-31.12 | | |
| Ole Martin Olsen | Drifts- og eiendomssjef | 956 | 227 | 25 | 1 208 | 1.1-31.12 | 1.1-31.12 | | |
| Eirik Palm | Kommunikasjonssjef | 868 | 329 | 88 | 1 285 | 1.1-31.12 | 1.1-31.12 | | |
| Beate Juliussen | Administrasjonssjef | 838 | 261 | 25 | 1 124 | 1.1-31.12 | 1.1-31.12 | | |
| Kristine Brevik | Kvalitets- og utviklings | 938 | 192 | 25 | 1 155 | 1.1-31.12 | 1.1-31.12 | | |

Ingen avtaler utover dette er inngått med ledende personell

Styrehonorar

Samlet honorar til styrets medlemmer
Honorar til styreleder

| 2019 | 2018 |
|-------|-------|
| 1 262 | 1 291 |
| 180 | 180 |

Godtgjørelse til styrets medlemmer

| Navn | Tittel | Styrehonorar | Lønn | Andre godtgj. | Sum | Tjenesteperiode | Ytelser fra andre foretak i foretaksgruppen | |
|------------------------|-------------|--------------|-------|---------------|-------|-----------------|---|---------------|
| | | | | | | | Honorar/lønn | Andre godtgj. |
| Harald Larssen | Styreleder | 180 | | | 180 | 01.01-31.12 | | |
| Gudrun B. Rollesen | Nestleder | 119 | | | 119 | 01.01-31.12 | | |
| Siruann Gulsrud | Styremedlem | 0 | 396 | | 396 | 30.10-31.12 | | |
| Guro Brandshaug | Styremedlem | 110 | | | 110 | 01.01-31.12 | | |
| Andreas Moan | Styremedlem | 110 | | | 110 | 01.01-31.12 | | |
| Silje Ingebrigtsen | Styremedlem | 110 | | | 110 | 01.01-31.12 | | |
| Jan-Petter Monsen | Styremedlem | 110 | | | 110 | 01.01-31.12 | | |
| Kristin Eriksson Nytun | Styremedlem | 110 | 901 | 1 | 1 012 | 01.01-31.12 | 897 | 2 |
| Stian Johnsen | Styremedlem | 78 | 449 | 1 | 528 | 01.04-31.12 | | |
| Ole I. Hansen | Styremedlem | 110 | 547 | 1 | 658 | 01.01-31.12 | | |
| Svein A. Størdal | Varamedlem | 110 | 2 315 | 1 | 2 426 | 01.01-31.12 | | |
| Amund Peder Teigmo | Styremedlem | 83 | 492 | 90 | 665 | 01.01-30.09 | | |
| Marit Rakfjord | Styremedlem | 32 | 396 | | 428 | 01.01-31.03 | | |
| Sum | | 1 262 | | | | | | |

Revisjonshonorar

| | 2019 | 2018 |
|--|----------------|----------------|
| Lovpålagt revisjon | 103 000 | 130 000 |
| Utvidet revisjon | 45 000 | 82 050 |
| Andre attestasjonstjenester | 59 775 | |
| Skatte- og avgiftsrådgivning | | |
| Andre tjenester utenfor revisjon | 16 000 | |
| Sum honorarer | 223 775 | 212 050 |
| Honorar til revisor i henhold til inngått avtale | 130 000 | 130 000 |

Alle tall inkludert merverdiavgift

Erklæring om ledernes ansettelsesvilkår

Finnmarkssykehuset HF definerer personer i stillingene adm. direktør, kvalitets- og utviklingssjef, kommunikasjonssjef, økonomisjef, HR-sjef, drifts- og eiendomssjef, klinikkssjef og administrasjonssjef

Redegjørelse for lederlønnspolitikken i 2019

Lønn og godtgjørelse til adm. direktør er behandlet og fastsatt av styret i styresak 59-2019.

Lønn og godtgjørelse for øvrige ledende ansatte er fastsatt administrativt.

Finnmarkssykehuset HF har i 2019 hatt som målsetting å tilby ledende ansatte konkurranse-dyktige arbeidsvilkår. Lederlønnspolitikken i det foregående regnskapsår har bygget på de samme prinsipper som beskrevet nedenfor.

Lønningene til ledergruppens medlemmer ble i 2019 justert som følger:

| Ansatt | Stilling | 2018 | 2019 | Tilsvarende |
|---------------------|------------------------------|-----------|-----------|-------------|
| Eva Håheim Pedersen | Administrerende direktør | 1 626 880 | 1 678 940 | 3,2 % |
| Lena Nielsen | HR-sjef | 952 100 | 982 600 | 3,2 % |
| Inger Lise Balandin | Klinikkssjef | 983 000 | 1 014 500 | 3,2 % |
| Rita Jørgensen | Klinikkssjef | 963 000 | 994 500 | 3,3 % |
| Ole Martin Olsen | Drifts- og eiendomssjef | 966 300 | 997 200 | 3,2 % |
| Jørgen Nilssen | Klinikkssjef | 963 000 | 994 500 | 3,3 % |
| Beate Juliussen | Administrasjonssjef | 845 000 | 868 700 | 2,8 % |
| Lill Gunn Kivijervi | Økonomisjef | 997 200 | 1 032 200 | 3,5 % |
| Eirik Palm | Kommunikasjonssjef | | 928800 | - |
| Kristine Breivik | Kvalitets- og utviklingssjef | | 967000 | - |
| Jonas Valle Paulsen | Klinikkssjef | | 1150000 | - |

Lønnsjusteringen til ledergruppen gjelder fra 01.05.

Styret i Finnmarkssykehuset HF mener at lønnspolitikken i 2019 har vært i tråd med de statlige retningslinjene.

Retningslinjer for 2020

Til grunn for Finnmarkssykehuset HF retningslinjer ligger blant annet generelle retningslinjer for ansettelsesvilkår for ledere i statlige foretak og selskaper (fastsatt av Nærings- og fiskeridepartementet med virkning fra 13.2.2015) hvor hovedprinsippet er at lederlønningene i foretaket skal være konkurransedyktige, men ikke lønnsledende sammenlignet med tilsvarende selskaper/foretak. Foretaket skal bidra til moderasjon i lederlønningene.

Fastsettelse av basislønn

Ved fastsettelse av basislønn skal følgende kriterier legges til grunn:

- Lønnsutviklingen i Helse Nord generelt
- Lønnsutviklingen i sammenlignbare stillinger
- Resultatvurderinger i forhold til de mål og krav styret har satt

Det innebærer at årlige lederlønnjusteringer ikke skal skje for de årlige tariffoppgjørene i spesialisthelsetjenesten er avsluttet.

Naturlytelser

Ytelser vurderes med utgangspunkt i hva som er behovet for utøvelsen av stillingen, dog begrenset til å gjelde:

- Mobiltelefonordning i henhold til foretakets bestemmelse
- Hjemmekontor i tråd med virksomhetens bestemmelser
- Ordinære forsikringsordninger i henhold til lov og avtaler
- Eventuelt avisabonnement

Videre vurderes firmabil basert på behov og som en del av de totale lønnsvilkårene.

Pensjonsordning

Ledende ansatte skal være omfattet av offentlig tjenestepensjon på lik linje med andre ansattes vilkår i foretaket. Det vil si gjennom ordinær løsning i KLP. Det er ikke anledning til å inngå avtale om pensjon ut over ordinære vilkår gjennom KLP.

Sluttvederlag

Ved fastsettelse av sluttvederlag gjelder følgende prinsipper:

- Avtale om sluttvederlag kan inngås for inntil 12 måneders avtalt lønn.
- Til fradrag i sluttvederlag kommer andre inntekter oppbåret i perioden.
- Sluttvederlag gis kun når det oppstår situasjoner av slik karakter at styret av hensyn til virksomhetens videre drift beslutter at den ledende ansatte må avslutte sitt ansettelsesforhold og fratrukke sin stilling umiddelbart. Avtale om sluttvederlag er betinget av at den ledende ansatte fraskriver seg bestemmelsene om oppsigelsesvern.

Variable godtgjørelser eller særskilte ytelser som kommer i tillegg til basislønn

Det finnes ikke variable elementer i selskapets godtgjørelse til ledende ansatte.

Note 7 Pensjon

| Pensjonsforpliktelse | 31.12.2019 | 31.12.2018 |
|--|--------------------|--------------------|
| Brutto påløpte pensjonsforpliktelse | 3 429 638 090 | 3 519 018 013 |
| Pensjonsmidler | -3 108 953 752 | -2 861 651 148 |
| Netto pensjonsforpliktelse | 320 684 338 | 657 366 865 |
| Arbeidsgiveravgift på netto pensjonsforpliktelse | | |
| Ikke resultatført tap/ (gev) av estimat- og planavvik inkl aga | -347 374 902 | -678 963 450 |
| Netto balanseført forpliktelse inkl arbeidsgiveravgift | -26 690 564 | -21 596 585 |
| herav balanseført netto pensjonsforpliktelser inkl aga | - | -3 142 871 |
| herav balanseført netto pensjonsmidler inkl aga | -26 690 564 | -24 739 456 |

| Spesifikasjon av pensjonskostnad | 2019 | 2 018 |
|--|--------------------|--------------------|
| Nåverdi av opptjente pensjonsrettigheter i året | 149 128 727 | 148 989 922 |
| Rentekostnad på pensjonsforpliktelsen | 94 283 401 | 81 467 369 |
| Årets brutto pensjonskostnad | 243 412 128 | 230 457 291 |
| Forventet avkastning på pensjonsmidler | -124 736 863 | -112 029 807 |
| Administrasjonskostnad | 7 343 830 | 8 959 329 |
| Netto pensjonskostnad inkl. adm. kost | | |
| Åga netto pensjonskostnad inkl. adm.kost | | |
| Resultatført actuarielt tap (gevinst) | 27 254 014 | 23 239 121 |
| Resultatført aga av actuarielt tap (gevinst) | 1 123 | 1 225 |
| Resultatført planendring | 11 111 968 | |
| Resultatført andel actuarielt tap (gevinst) v/avk. | | |
| Resultatført andel av nettoforpliktelse v/avk. | | |
| Ekstraordinære kostnader | | |
| Årets netto pensjonskostnad | 164 386 200 | 150 627 159 |
| Andre pensjonskostnader | | |
| Sum pensjonskostnader | 164 386 200 | 150 627 159 |

| Spesifikasjon av premiefond | 2019 | 2 018 |
|-----------------------------|-------------------|-------------------|
| Saldo pr 1.1 | 73 248 442 | 91 102 131 |
| Tilført premiefond | 23 667 993 | 29 146 311 |
| Uttak fra premiefond | -24 486 000 | -47 000 000 |
| Saldo pr 31.12 | 72 430 435 | 73 248 442 |

| Økonomiske forutsetninger | 2019 | 2018 |
|--|--------|--------|
| Diskonteringsrente | 2,30 % | 2,60 % |
| Forventet avkastning på pensjonsmidler | 3,80 % | 4,30 % |
| Årlig lønsregulering | 2,25 % | 2,75 % |
| Regulering av folketrygdens grunnbeløp | 2,00 % | 2,50 % |
| Pensjonsregulering | 1,24 % | 1,73 % |
| Antall aktive personer med i ordningen | 1 781 | 1 722 |
| Antall oppsatte personer med i ordningen | 3 479 | 3 387 |
| Antall pensjoner med i ordningen | 1 652 | 1 544 |

Foretaket har en ytelsesbasert tjenstepensjonsordning i KLP (/SPK m.fl). Denne pensjonsordningen tilfredsstiller kravene i Lov om offentlig tjenstepensjon.

Pensjonsordningen

Tariffestet tjenstepensjon for de ansatte er sikret i pensjonsordningen. Dette gjelder alders-, uføre-, etterlatte-, tidligpensjon, AFP og betinget tjenstepensjon. Årskullene født før 1963 er sikret tidligpensjon og AFP 62-67 år. Årskullene født fra 1963 er sikret betinget tjenstepensjon eller livsvarig AFP. Når regelverket krever det samordnes pensjonene med utbetalingene fra folketrygden. Det tjenes ikke opp pensjon for lønn over 12G (folketrygdens grunnbeløp).

Regnskapsføring av tjenstepensjonsordninger med vedtektsfestet ytelsesnivå følger norsk regnskapsstandard NRS 6 pensjonskostnader. Siden offentlig AFP er tett integrert med ordinær tjenstepensjon inngår forpliktelsen for AFP som del av beregningen av pensjonsforpliktelsen.

Regelverksendringer i offentlig tjenstepensjon

Partene i arbeidslivet ble enige om ny offentlig tjenstepensjon (OTFP) fra 01.01.2020. Stortinget vedtok 11.06.2019 endringer av flere lover som regulerer pensjon innen offentlig sektor. Regnskapsstiftelsen gav ut egen veiledning i august 2019 om regnskapsmessig håndtering av endringene i offentlig tjenstepensjon. Denne veiledningen er lagt til grunn ved beregningene for 2019.

Siden endelig vedtak om ny offentlig AFP ikke foreligger, angir veiledningen at man også for årskullene 1963 og yngre regner forpliktelsen etter dagens AFP ordning. Det er lagt til grunn samme antakelser om uttak av AFP som tidligere år. For arbeidstakere i sykepleierordningen og fellesordningen antas det at 36% av dem med aldersgrense 65 år tar ut AFP ved 62 år og det antas at 42,5% tar ut AFP ved 62 år av dem med 70 års aldersgrense. For sykehusleger antas det at 15% tar ut AFP ved 63 år.

Beregningsforutsetninger

De økonomiske forutsetninger per 31.12.2019 følger siste veiledning gitt av Regnskapsstiftelsen i januar 2020. Basert på disse er det beregnet beste estimat brutto pensjonsforpliktelse per 31.12.2019. Beste estimat midler er basert avkastningen i KLP/SPK for 2019.

| Demografiske forutsetninger | 31.12.2019 | 31.12.2018 |
|-------------------------------|------------|------------|
| Anvendt dødelighetstabell | K 2013 BE | K 2013 BE |
| Forventet uttakshyppighet AFP | 15-42,5 % | 15-42,5 % |

Frivillig avgang i sykepleierordningen (i %)

| Alder (i år) | < 20 | 20-25 | 26-30 | 31-40 | 41-49 | 50-55 | >55 |
|--------------|------|-------|-------|-------|-------|-------|-----|
| Avgang (i %) | 25 | 15 | 10 | 6 | 4 | 3 | 0 |

Frivillig avgang i fellesordningen og for sykehusleger (i %)

| Alder (i år) | < 24 | 24-29 | 30-39 | 40-49 | 50-55 | >55 |
|--------------|------|-------|-------|-------|-------|-----|
| Avgang (i %) | 25 | 15 | 7,5 | 5 | 3 | 0 |

Resultatførte estimatavvik

I samsvar med god regnskapsikk, benytter Helse Nord reglene om "korridor" og fordeling over gjenværende opptjeningstid ved behandling av estimatavvik knyttet til pensjonsordningen. Estimataavvik utover "korridoren" resultatføres med 1/12-del.

Note 8 Andre driftskostnader

| | 2019 | 2018 |
|---|--------------------|--------------------|
| Pasientreiser | 194 907 810 | 185 719 935 |
| Bygninger og kontorlokaler inkl energi og brensel | 40 025 641 | 38 560 283 |
| Kjøp og leie av utstyr, maskiner mv. | 18 182 297 | 18 625 559 |
| Reparasjon, vedlikehold og service | 26 105 521 | 19 075 742 |
| Konsulenttjenester | 11 350 560 | 12 526 807 |
| Annen ekstern tjeneste | 69 254 654 | 82 568 459 |
| Kontor- og kommunikasjonskostnader | 12 298 878 | 12 753 314 |
| Kostnader forbundet med transportmidler | 5 183 031 | 4 521 306 |
| Reisekostnader | 36 051 283 | 33 255 316 |
| Forsikringskostnader | 855 700 | 1 195 358 |
| Pasientskadeerstatning | 783 764 | -864 004 |
| Øvrige driftskostnader | 31 139 033 | 26 012 778 |
| Sum | 446 138 173 | 433 950 852 |

Note 9 Finansposter

| | 2019 | 2018 |
|--|------------------|------------------|
| Resultatandel felleskontrollerte selskaper | | |
| Konserntinterne renteinntekter | | |
| Andre renteinntekter | 789 221 | 632 807 |
| Andre finansinntekter | 407 309 | 368 949 |
| Sum finansinntekter | 1 196 530 | 1 001 756 |

| | 2019 | 2018 |
|--|-------------------|-------------------|
| Resultatandel felleskontrollerte selskaper | | |
| Konserninterne rentekostnader | 30 150 102 | 23 820 528 |
| Andre rentekostnader | -5 836 473 | -2 069 890 |
| Andre finanskostnader | 4 130 896 | 506 560 |
| Sum | 28 444 525 | 22 257 198 |

Note 10 Immaterielle eiendeler og varige driftsmidler

| Immaterielle eiendeler | FoU | Lisenser og programvare | Prosjekt under utvikling | Sum |
|-------------------------------------|-----|-------------------------|--------------------------|------------|
| Anskaffelseskost 1.1 | | 17 132 087 | | 17 132 087 |
| Tilgang | | | | - |
| Tilgang virksomhetsoverdragelse | | | | - |
| Avgang | | | | - |
| Fra anlegg under utførelse til.... | | | | - |
| Anskaffelseskost 31.12 | - | 17 132 087 | - | 17 132 087 |
| Akk avskrivninger 31.12 | | 17 132 087 | | 17 132 087 |
| Akk nedskrivninger 31.12 | | | | - |
| Balansført verdi 31.12 | - | - | - | - |
| Årets ordinære avskrivninger | | | | - |
| Årets nedskrivninger | | | | - |

| | | | | |
|--|--------|--------|--|--|
| Årets balansførte lånekostnader | | | | |
| Levetid | | 5 år | | |
| Avskrivningsplan | lineær | lineær | | |

| Varige driftsmidler | Tomter, boliger og barnehager | Bygninger | Anlegg under utførelse | Medisinsk-teknisk utstyr | Transportmidler, annet inventar og utstyr | Sum |
|---------------------------------------|-------------------------------|----------------------|------------------------|--------------------------|---|----------------------|
| Anskaffelseskost 1.1 | 125 113 013 | 917 348 663 | 2 137 265 921 | 357 297 003 | 138 661 176 | 3 675 685 776 |
| Tilgang | | | 278 756 784 | | | 278 756 784 |
| Tilgang virksomhetsoverdragelse | | | | | | - |
| Avgang | 17 139 773 | 31 822 101 | | | | 48 961 873 |
| Fra anlegg under utførelse til anlegg | 136 979 744 | 1 653 339 898 | (1 849 646 973) | 34 051 178 | 25 276 153 | - |
| Anskaffelseskost 31.12 | 244 952 985 | 2 538 866 461 | 566 375 732 | 391 348 181 | 163 937 329 | 3 905 480 687 |
| Akk avskrivninger 31.12 | | 739 326 181 | | 290 954 177 | 133 403 839 | 1 163 684 197 |
| Akk nedskrivninger 31.12 | | | | | | - |
| Balansført verdi 31.12 | 244 952 985 | 1 799 540 280 | 566 375 732 | 100 394 004 | 30 533 490 | 2 741 796 490 |
| Årets ordinære avskrivninger | | 75 311 057 | | 16 528 666 | 12 923 448 | 104 763 171 |
| Årets nedskrivninger | | | | | | - |

| | | | | | |
|-------------------------|--------|----------------------|--|---------|---------|
| Levetider | | Dekomponert 10-60 år | | 3-15 år | 3-15 år |
| Avskrivningsplan | lineær | lineær | | lineær | lineær |

Årets balansførte lånekostnader: 5 836 473

Finnmarkssykehuset HF har ingen finansielle leasingavtaler

| Operasjonelle leieavtaler | Tomter, boliger og barnehager | Bygninger | Medisinsk-teknisk utstyr | Transportmidler, annet inventar og utstyr |
|---------------------------|-------------------------------|------------|--------------------------|---|
| Leiebeløp | 7 783 790 | 14 179 675 | 381 265 | 4 114 504 |
| Varighet | Løpende | Løpende | Løpende | Løpende |

For store deler av gruppene "tomter og boliger" og "bygninger" er det løpende kontrakter som gjelder til de blir sagt opp

Langsiktige byggeprosjekter

Nedenfor følger en oppstilling over igangsatte og pågående prosjekter i 2019 med en totalt kostnadsramme som overstiger 50 millioner kroner.

| Investeringsprosjekt | Akkumulert regnskap pr 31.12.19 | Akkumulert regnskap pr 31.12.18 | Total kostnadsramme | Prognose sluttsum | Planlagt tidspunkt for ferdigstillelse |
|---|---------------------------------|---------------------------------|----------------------|----------------------|--|
| Nye Kirkenes | 1 772 811 130 | 1 765 607 762 | 1 485 000 000 | 1 772 811 130 | 2 019 |
| Alta Næringsklynges | 393 341 041 | 268 186 984 | 426 500 000 | 426 500 000 | 2 019 |
| Nye Hammerfest sykehus eksklusive universitetsarealer | 59 628 562 | 10 532 597 | 2 326 000 000 | 2 326 000 000 | 2 024 |
| Sum | 2 225 780 733 | 2 044 327 343 | 4 237 500 000 | 4 525 311 130 | |

Note 11 Eierandeler i datterforetak, fellesk. virksomhet og tilknyttet selskap

| Andeler i FKV og TS | Hoved-kontor | Eier-andeler | Stemme- andel | Kostpris | Balansef. e.kap på kjøpstids-punktet | Balansef. verdi 1.1 | Balanseført verdi 31.12 | Andre endr. i året | Årets resultat-andel i 2018 |
|------------------------------------|--------------|--------------|---------------|----------------|--------------------------------------|---------------------|-------------------------|--------------------|-----------------------------|
| Kirkenes Storskjøkken AS | Kirkenes | 50 % | 50 % | 500 000 | 1 000 000 | 500 000 | 500 000 | | |
| Sum eierandeler i FKV og TS | | | | 500 000 | 1 000 000 | 500 000 | 500 000 | | |

Årsregnskapet for Kirkenes storskjøkken for 2019 blir ikke godkjent før i juni 2020

Note 12 Investeringer i aksjer og andeler

Egenkapitalinnskudd KLP

| | 31.12.2019 | 31.12.2018 |
|--|-------------------|-------------------|
| | 84 077 520 | 77 215 022 |
| | 84 077 520 | 77 215 022 |

Egenkapitalinnskudd KLP

Som gjensidig selskap har KLP dekket hoveddelen av sitt egenkapitalbehov gjennom egenkapitalinnskudd fra kundene. Bortsett fra det oppsamlede egenkapitalinnskudd finnes det egenkapital i form av et egenkapitalfond. Egenkapitalfondet er såkalt opptjent egenkapital. Det samlede egenkapitalinnskuddet i KLP kan endre seg noe fra år til år selv om det verken er tappt egenkapital eller innbetalt nye egenkapitalinnskudd. Dersom en kunde flytter sin pensjonsordning fra KLP til en annen pensjonsinretning, vil kundens andel av egenkapitalinnskuddet bli tilbakebetalt. Dette er den eneste situasjon der kunden faktisk kan disponere sitt egenkapitalinnskudd.

Note 13 Kundefordringer og andre fordringer

| | 31.12.2019 | 31.12.2018 |
|------------------------------|-------------------|-------------------|
| Kundefordringer | 16 180 104 | 18 450 271 |
| Påløpne inntekter | 1 499 225 | 619 055 |
| Andre kortsiktige fordringer | 46 496 759 | 38 318 430 |
| Sum | 64 176 087 | 57 387 756 |

Aldersfordeling kundefordringer:

| | 31.12.2019 | 31.12.2018 |
|---|-------------------|-------------------|
| Ikke forfalte fordringer | 8 415 515 | 11 599 733 |
| Forfalte fordringer 1-30 dager | 48 896 | 1 337 133 |
| Forfalte fordringer 30-60 dager | 687 715 | 2 072 063 |
| Forfalte fordringer 60-90 dager | 2 315 940 | 1 155 161 |
| Forfalte fordringer over 90 dager | 4 712 037 | 2 286 180 |
| Kundefordringer pålydende pr. 31.12. | 16 180 104 | 18 450 271 |

| | 31.12.2019 | 31.12.2018 |
|---|------------------|------------------|
| Avsetning for tap på fordringer pr. 1.1. | 2 695 175 | 2 822 986 |
| Årets avsetning til tap på krav | 727 143 | -127 811 |
| Reverserte tidligere avsetninger | | |
| Avsetning for tap på fordringer pr. 31.12. | 3 422 318 | 2 695 175 |
| Årets konstaterte tap | 386 929 | 476 467 |

Årets konstaterte tap bokføres som en reduksjon av fordringer. Endring i tapsavsetning og konstaterte tap er totalt kostnadsført med kr 2 340 873,- i 2019. Tap på fordringer er klassifisert som andre driftskostnader i resultatregnskapet.

Finnmarkssykehuset HF har ingen fordringer med forfall senere enn ett år

Note 14 Kontanter og bankinnskudd

| | 31.12.2019 | 31.12.2018 |
|--|------------|------------|
| Skattetrekksmidler | 50 020 642 | 45 329 398 |
| Andre bundne konti | | |
| Sum bunde kontanter og bankinnskudd | 50 020 642 | 45 329 398 |
| Bankinnskudd og kontanter som ikke er bundet | 77 243 | 1 031 441 |
| Sum kontanter og bankinnskudd | 50 097 885 | 46 360 840 |

Note 15 Egenkapital

| | Foretaks- kapital | Annen innskutt egen-kapital | Fond for vurderings- forskjeller | Annen egen- kapital | Total egenkapital |
|--|----------------------|--------------------------------|--|------------------------|----------------------|
| Egenkapital 31.12.2018 | 100 000 | 1 171 758 476 | - | -374 210 191 | 797 648 285 |
| Korrigeringer av feil i tidligere års regnskap | | | | | 0 |
| Egenkapital 1.1.2019 | 100 000 | 1 171 758 476 | - | -374 210 191 | 797 648 285 |
| EK transaksjoner | | | | | 0 |
| Minoritetsinteresse | 0 | 0 | 0 | 0 | 0 |
| Årets resultat | | | | -55 021 132 | -55 021 132 |
| Egenkapital 31.12.2019 | 100 000 | 1 171 758 476 | - | -429 231 323 | 742 627 153 |

Note 16 Avsetninger for forpliktelser

| | 31.12.2019 | 31.12.2018 |
|---|-------------------|-------------------|
| Tariffestet utdanningspermisjon | 36 227 234 | 34 189 462 |
| Investeringsstilskudd | 19 678 999 | 5 985 656 |
| Avsetning til egenandeler vedrørende pasientskadeerstatning | 3 042 000 | 3 313 000 |
| Andre avsetninger for forpliktelser | | |
| Sum avsetning for forpliktelser | 58 948 232 | 43 488 118 |
| Antall ansatte som er omfattet av ordningen med tariffestet utdanningspermisjon | 160 | 134 |
| Uttakstilbøyelighet | 100 % | 100 % |

Note 17 Gjeld og obligasjoner

Annen kortsiktig gjeld består av:

| | 31.12.2019 | 31.12.2018 |
|------------------------|--------------------|--------------------|
| Leverandørgjeld | 62 627 304 | 79 432 815 |
| Påløpt lønn | 33 019 211 | 32 169 956 |
| Feriepenger | 119 744 068 | 113 104 113 |
| Påløpte kostnader | 39 573 442 | 49 555 825 |
| Annen kortsiktig gjeld | 13 885 405 | 22 200 671 |
| Sum | 268 849 430 | 296 463 381 |

Annen langsiktig gjeld består av:

| | 31.12.2019 | 31.12.2018 |
|--|----------------------|----------------------|
| Gjeld til Helse Nord RHF | 1 474 560 000 | 1 521 280 000 |
| Gjeld til kredittinstitusjoner | | |
| Annen langsiktig gjeld | | |
| Sum langsiktig gjeld | 1 474 560 000 | 1 521 280 000 |
| Herav langsiktig gjeld som forfaller senere enn 5 år | 1 160 960 000 | 1 286 400 000 |

Gjeld som forfaller til betaling mer enn fem år etter regnskapsårets slutt:

Finnmarkssykehuset HF har tatt opp lån til finansiering av investeringer hos Helse Nord RHF.

Pr 31.12.2019 er lånesaldo 1 074 560 0 000 til Nye Kirkenes Sykehus, nedbetalingstiden er 25 år (til 31.12.2042).

Kr. 400 000 000 er tatt opp i lån til sykehusbygg i Alta og Karasjok, nedbetalingstid er 25 år (31.12.2044)

| Avdragsprofil | Pr. 31.12.18 | 2020 | 2021 | 2022 | 2023 | 2024 | 2025- |
|---------------------------|----------------------|-------------------|-------------------|-------------------|-------------------|-------------------|----------------------|
| Låneopptak Nye Kirkenes | 1 074 560 000 | 46 720 000 | 46 720 000 | 46 720 000 | 46 720 000 | 46 720 000 | 840 960 000 |
| Låne opptak Alta/Karasjok | 400 000 000 | 16 000 000 | 16 000 000 | 16 000 000 | 16 000 000 | 16 000 000 | 320 000 000 |
| Sum | 1 474 560 000 | 62 720 000 | 62 720 000 | 62 720 000 | 62 720 000 | 62 720 000 | 1 160 960 000 |

Note 18 Mellomværende med selskap i samme foretaksgruppe

| Kortsiktige fordringer | 31.12.2019 | 31.12.2018 |
|------------------------|-------------------|-------------------|
| Helse Nord RHF | 31 176 314 | 18 840 241 |
| Helse Nord IKT HF | 9 597 | 0 |
| UNN HF | 11 216 | 158 014 |
| Nordlandssykehuset HF | 0 | 0 |
| Helgelandssykehuset HF | 0 | 0 |
| Sykehusapotek Nord HF | 0 | 26 414 |
| Sum | 31 197 126 | 19 024 669 |

| Kortsiktig gjeld | 31.12.2019 | 31.12.2018 |
|------------------------|--------------------|--------------------|
| Helse Nord RHF | 417 449 021 | 106 597 346 |
| Helse Nord IKT HF | -3 035 788 | 4 956 726 |
| UNN HF | 5 448 759 | 5 865 421 |
| Nordlandssykehuset HF | 0 | 97 040 |
| Helgelandssykehuset HF | 0 | 12 344 |
| Sykehusapotek Nord HF | 1 200 148 | 484 471 |
| Sum | 421 062 139 | 118 013 348 |

Alle Helseforetakene i Helse Nord er med i en konsernkontoordning i DNB og formelt er alle innskuddene i denne ordningen eid av Helse Nord RHF. I årsregnskapet er derfor alle innskudd og trekk på konti som er med i konsernkontoordningen satt som mellomværende med Helse Nord RHF.

Note 19 Nærstående parter

Foretakets nærstående er definert i regnskapslovens § 7-30b og regnskapsforskriftens § 7-30b-1. Vesentlige transaksjoner med nærstående parter framgår i denne og andre noter i årsregnskapet.

Ytelser til ledende ansatte er omtalt i note 6, og mellomværende med konsernselskaper er omtalt i note 17 og 18.

Foretaket mottar det vesentligste av sine inntekter fra eier, det vil si Helse Nord RHF som igjen er eid av staten v/Helse- og omsorgsdepartementet (HOD). HOD er også eier av de andre regionale helseforetakene.

Transaksjoner med andre regionale helseforetak er i hovedsak knyttet til oppgjør for gjestepasienter. Det vil si pasienter bosatt i Nord-Norge og som på grunn av midlertidig opphold, fritt sykehusvalg eller manglende kompetanse eller kapasitet i egne foretak får behandling i helseforetak utenfor Nord-Norge eller private sykehus andre helseregioner har avtale med. Foretakets kjøp fra andre regioner innen dette området utgjorde 63,1 mill kroner i 2019 mot 67,6 mill kroner i 2018, tilsvarende salg utgjorde 9,0 mill kroner i 2019 mot 9,6 mill kroner i 2018. Det vesentligste av gjestepasientoppjøret er basert av avtalte beregningsmåter for prising.

Det vesentligste av transaksjoner i foretaksgruppen Finnmarkssykehuset HF er Helse Nord RHF's overføringer av tilskudd og aktivitetsbaserte inntekter til datterforetakene. Finnmarkssykehuset har i 2019 kjøpt varer og tjenester for kr. 116,7 mill kr. andre de andre foretakene i Helse Nord, det er da kjøpt mest varer og tjenester fra Helse Nord IKT og UNN HF

Kjøp fra og salg til felleskontrollerte virksomheter og tilknyttede selskaper gjelder Kirkenes Storkjøkken AS og utgjør kr 6,2 mill. kr.

Medikamenter utgjør en stor andel av helseforetakenes kostnader. I forskning og utvikling av forekommer det samarbeid mellom legemiddelindustrien og sykehusene. Det regionale helseforetaket har inngått gjensidig forpliktende avtale med Legemiddelindustrien omkring etikk knyttet til avtaler.

Foretaket har gjennomført en kartlegging og dokumentasjon av styremedlemmers og ledende ansattes verv som kan tenkes å komme i konflikt med relasjoner foretakene har til andre aktører. Helseregionen er blant annet underlagt lov om offentlige anskaffelser. I foretaket er det etablert rutiner som skal bidra til å sikre at ansatte som er ansvarlig for, eller har innflytelse på inngåelse av vesentlige innkjøps- og/eller salgsvtaler ikke sitter med verv eller har andre relasjoner til leverandører eller kunder mv som kan tenkes å komme i konflikt deres rolle i foretakene.

Note 20 Universitetet og høyskolers rettigheter til arealer i helseforetak

Ved Finnmarkssykehuset HF's institusjoner gis det bruksrett til medisinerutdanning, sykepleierutdanning og andre profesjoner innen helse. Denne undervisningsretten er ikke knyttet til bestemte arealer og heller ikke formalisert juridisk som en forpliktelse utover det som vil følge av pålagt undervisningsansvar som departementet til enhver tid måtte pålegge foretaket.

Note 21 Garantiforpliktelser

Finnmarkssykehuset HF har ikke stilt noen garantiforpliktelser for andre

Note 22 Sammenslåtte poster i kontantstrømoppstillingen

| | 2019 | 2018 |
|--|--------------------|-------------------|
| Endring i varelager | 521 094 | 690 545 |
| Endring i fordring på selskap i samme konsern | -12 172 457 | 5 327 859 |
| Endring i øvrige fordringer | -6 788 332 | 13 882 226 |
| Sum endring i omløpsmidler | -18 439 695 | 19 900 631 |
| Endring i skyldige offentlige avgifter | 3 047 899 | 1 238 554 |
| Endring i kortsiktig gjeld til selskap i samme konsern | 303 048 791 | 7 279 956 |
| Endring i annen kortsiktig gjeld | -27 613 951 | -4 542 890 |
| Sum endring i kortsiktig gjeld | 278 482 740 | 3 975 620 |

Note 23 Forskning og utvikling

| | 2019 | 2018 |
|--|-------------------|-------------------|
| Øremerkede tilskudd fra eier til forskning | 3 312 304 | 3 382 878 |
| Andre inntekter til forskning | | |
| Basisramme til forskning | 11 991 696 | 13 249 640 |
| Sum inntekter til forskning | 15 304 000 | 16 632 518 |

| | 2019 | 2018 |
|---|-------------------|-------------------|
| Kostnader til forskning - somatikk | 7 025 000 | 4 638 551 |
| Kostnader til forskning - psykisk helsevern | 8 279 000 | 11 848 191 |
| Kostnader til forskning - TSB | | 145 776 |
| Kostnader til forskning - annet | | |
| Sum kostnader til forskning | 15 304 000 | 16 632 518 |

| | 2019 | 2018 |
|-----------------------------|------|------|
| Antall avlagte doktorgrader | 1 | |
| Antall publiserte artikler | 21 | 24 |
| Antall årsverk forskning | 11 | 10 |
| Antall årsverk utvikling | | |

Note 24 Skatt

Selskapet er ikke skattepliktig

Note 25 Betingede utfall

Finnmarkssykehuset HF er ikke kjent med andre forhold, herunder rettssaker, potensielle offentlige pålegg eller lignende som har vesentlig innvirkning på regnskapet for helseforetaket ut over de avsetninger som er foretatt i regnskapet per 31.12.2019.